연호고가교 철근탐사 Data

NO.1	위치	연호고가교	배근 간격	설계	@125
				실측	@132
		S1 바닥판하면 주근(범물)	피복 두께	설계	40mm
				실측	52mm

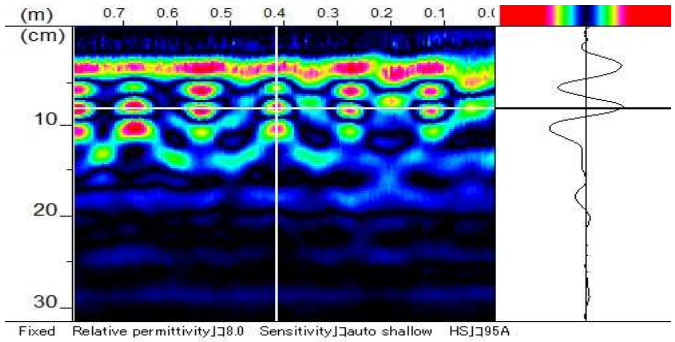

NO.2	위치	연호고가교	배근 간격	설계	@120
				실측	@104
		S1 바닥판하면 배력근(범물)	피복 두께	설계	40mm
				실측	44mm

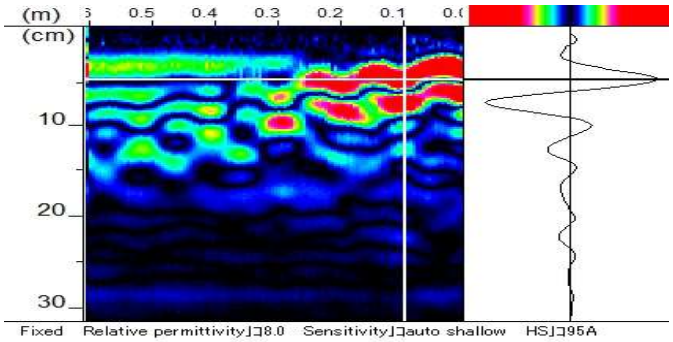

NO.3	위치	연호고가교	배근 간격	설계	@250
				실측	@251
		S2 바닥판하면 주근(범물)	피복 두께	설계	40mm
				실측	41mm

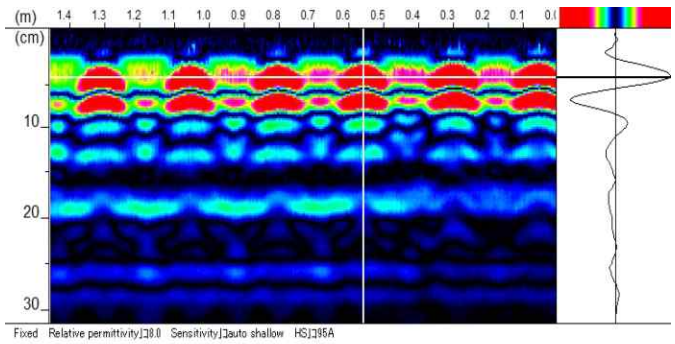

NO.4	위치	연호고가교	배근 간격	설계	@120
				실측	@100
		S2 바닥판하면 배력근(범물)	피복 두께	설계	40mm
				실측	57mm

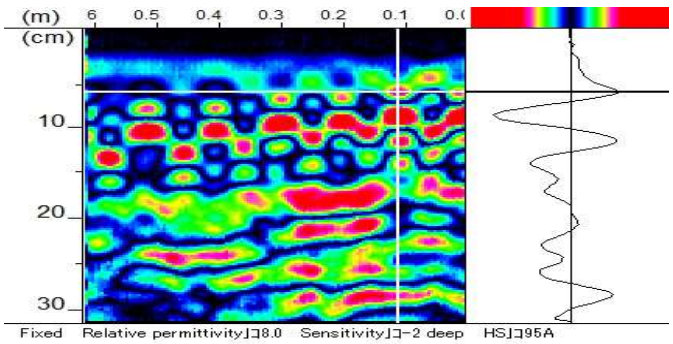

NO.5	위치	연호고가교	배근 간격	설계	@250
				실측	@248
		S3 바닥판하면 주근(범물)	피복 두께	설계	40mm
				실측	41mm

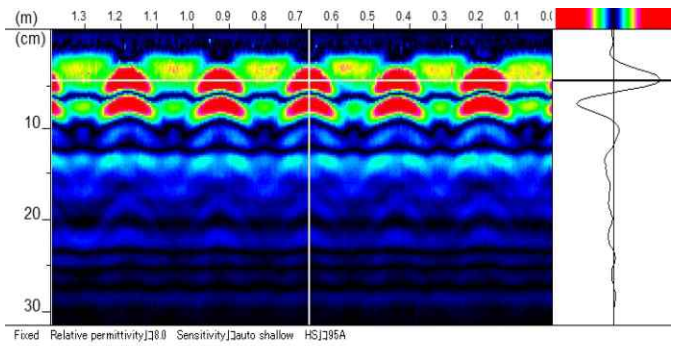

NO.6	위치	연호고가교	배근 간격	설계	@120
				실측	@105
		S3 바닥판하면 배력근(범물)	피복 두께	설계	40mm
				실측	44mm

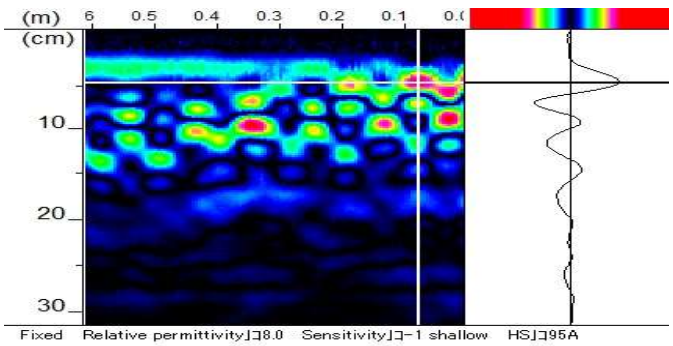

NO.7	위치	연호고가교	배근 간격	설계	@250
				실측	@252
		S4 바닥판하면 주근(범물)	피복 두께	설계	40mm
				실측	41mm

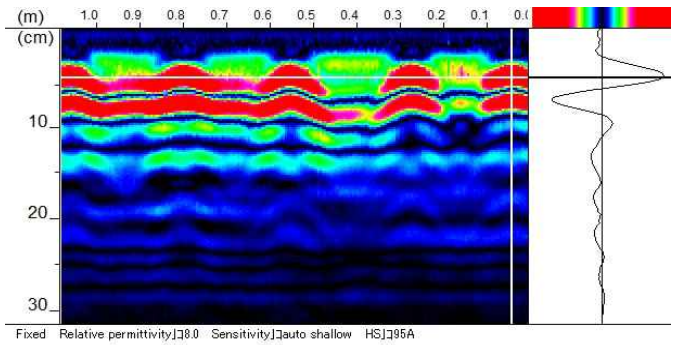

NO.8	위치	연호고가교	배근 간격	설계	@120
				실측	@100
		S4 바닥판하면 배력근(범물)	피복 두께	설계	40mm
				실측	44mm

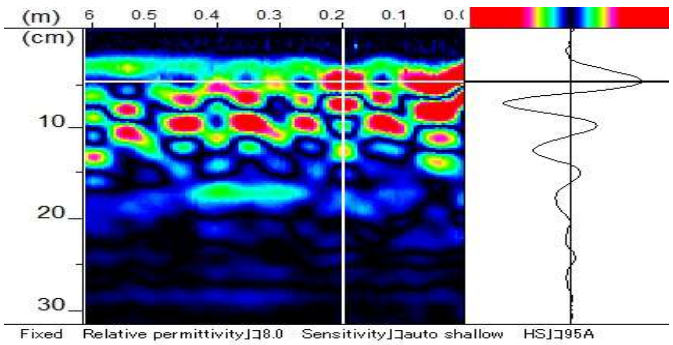

NO.9	위치	연호고가교	배근 간격	설계	@250
				실측	@254
		S5 바닥판하면 주근(범물)	피복 두께	설계	40mm
				실측	47mm

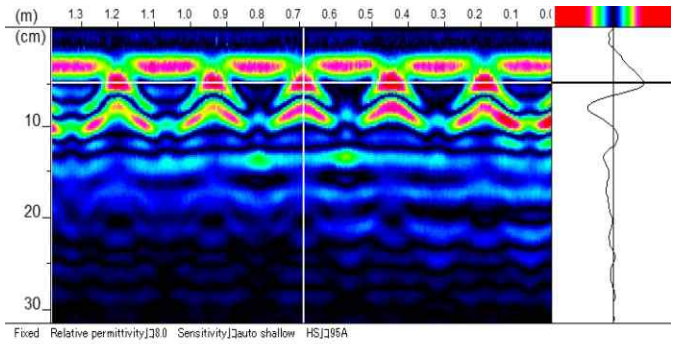

NO.10	위치	연호고가교	배근 간격	설계	@120
				실측	@103
		S5 바닥판하면 배력근(범물)	피복 두께	설계	40mm
				실측	52mm

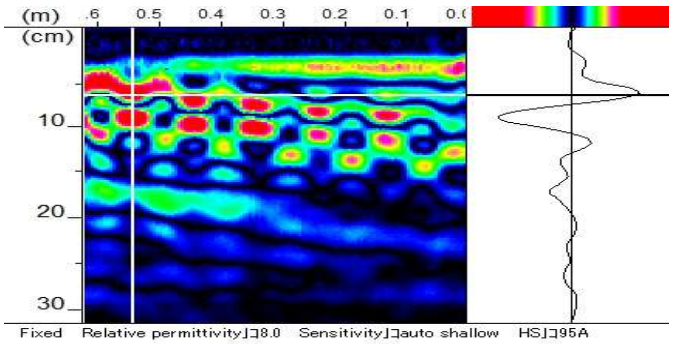

NO.11	위치	연호고가교	배근 간격	설계	@250
				실측	@248
		S6 바닥판하면 주근(범물)	피복 두께	설계	40mm
				실측	44mm

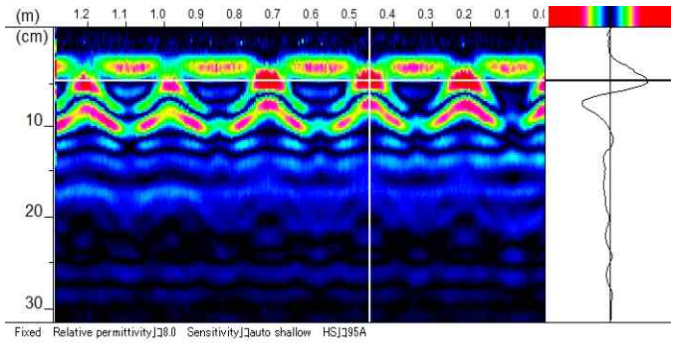

NO.12	위치	연호고가교	배근 간격	설계	@120
				실측	@100
		S6 바닥판하면 배력근(범물)	피복 두께	설계	40mm
				실측	47mm

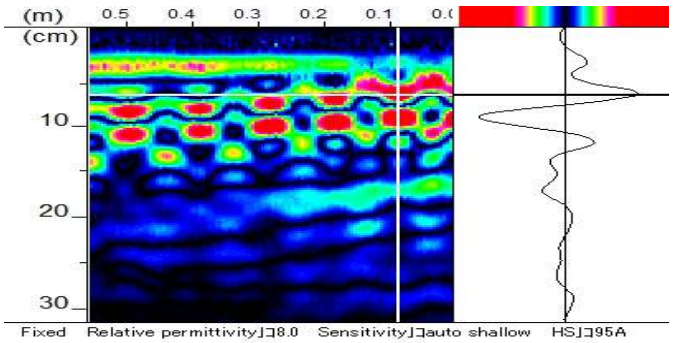

NO.13	위치	연호고가교	배근 간격	설계	@250
				실측	@252
		S7 바닥판하면 주근(범물)	피복 두께	설계	40mm
				실측	49mm

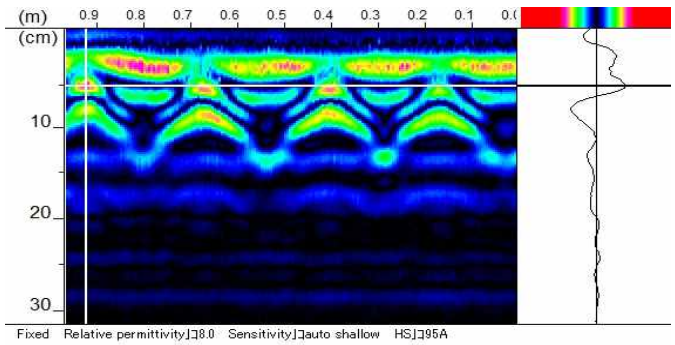

NO.14	위치	연호고가교	배근 간격	설계	@120
				실측	@105
		S7 바닥판하면 배력근(범물)	피복 두께	설계	40mm
				실측	47mm

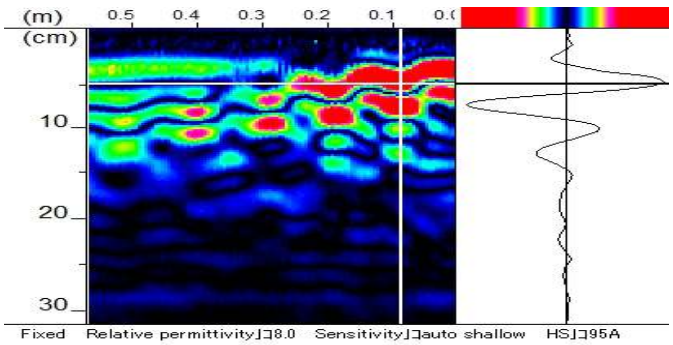

NO.15	위치	연호고가교	배근 간격	설계	@125
				실측	@133
		S8 바닥판하면 주근(범물)	피복 두께	설계	40mm
				실측	46mm

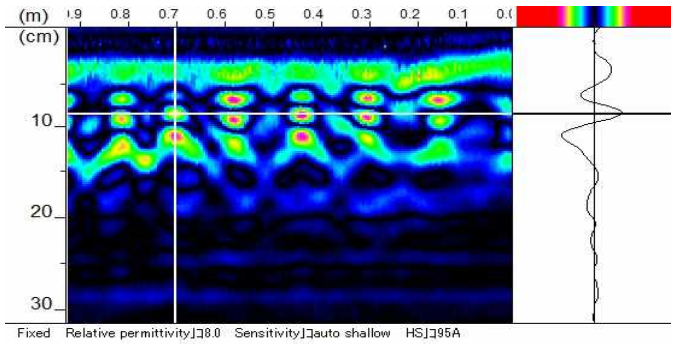

NO.16	위치	연호고가교	배근 간격	설계	@120
				실측	@108
		S8 바닥판하면 배력근(범물)	피복 두께	설계	40mm
				실측	44mm

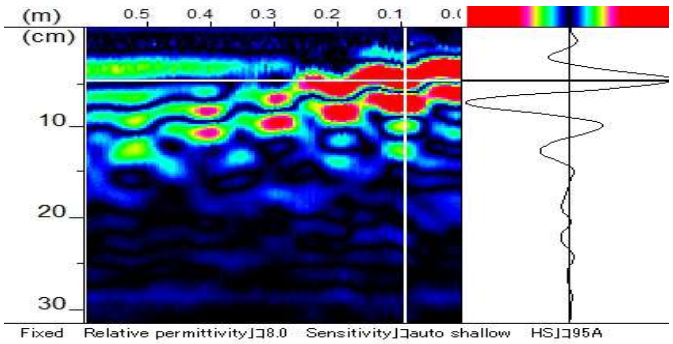

NO.17	위치	연호고가교	배근 간격	설계	@125
				실측	@117
		S1 바닥판하면 주근(안심)	피복 두께	설계	40mm
				실측	42mm

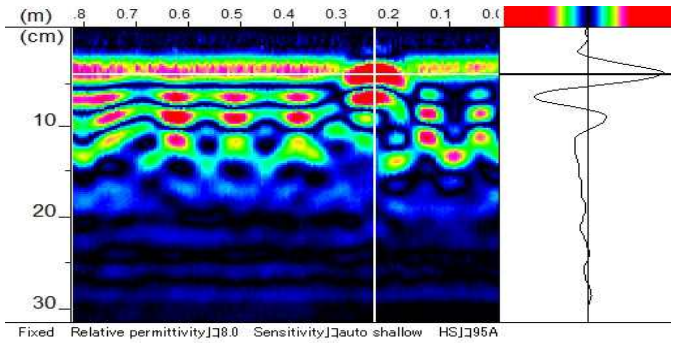

NO.18	위치	연호고가교	배근 간격	설계	@120
				실측	@118
		S1 바닥판하면 배력근(안심)	피복 두께	설계	40mm
				실측	44mm

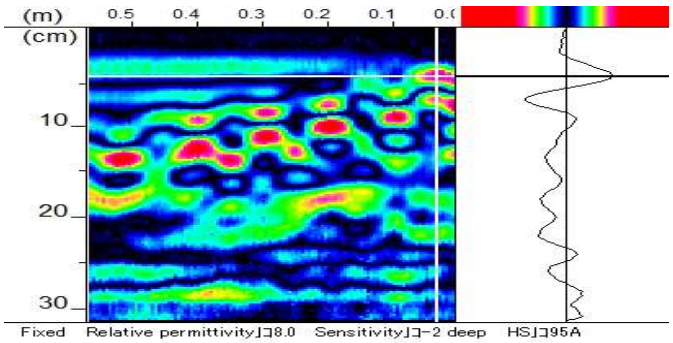

NO.19	위치	연호고가교	배근 간격	설계	@250
				실측	@253
		S2 바닥판하면 주근(안심)	피복 두께	설계	40mm
				실측	43mm

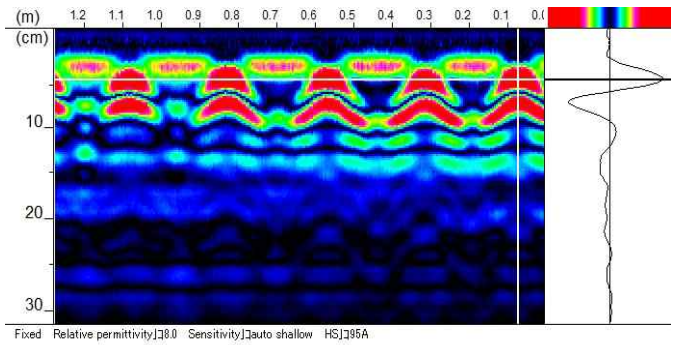

NO.20	위치	연호고가교	배근 간격	설계	@120
				실측	@100
		S2 바닥판하면 배력근(안심)	피복 두께	설계	40mm
				실측	57mm

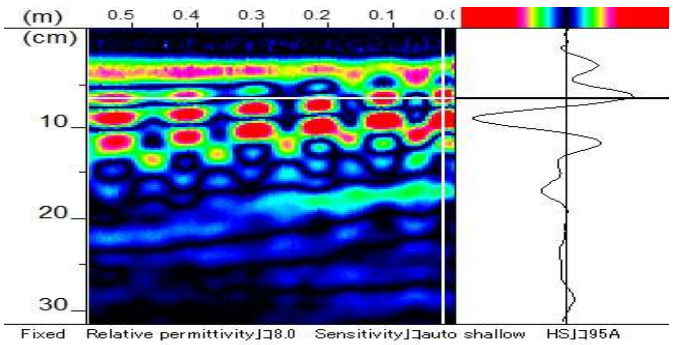

NO.21	위치	연호고가교	배근 간격	설계	@250
				실측	@246
		S3 바닥판하면 주근(안심)	피복 두께	설계	40mm
				실측	52mm

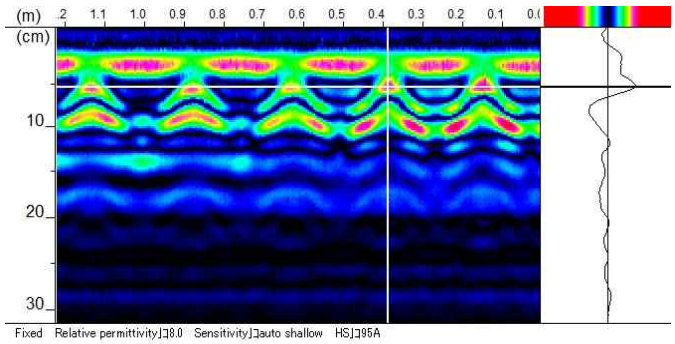

NO.22	위치	연호고가교	배근 간격	설계	@120
				실측	@103
		S3 바닥판하면 배력근(안심)	피복 두께	설계	40mm
				실측	55mm

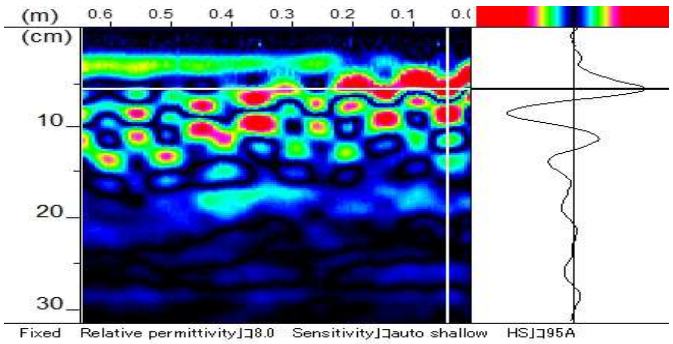

NO.23	위치	연호고가교	배근 간격	설계	@250
				실측	@249
		S4 바닥판하면 주근(안심)	피복 두께	설계	40mm
				실측	42mm

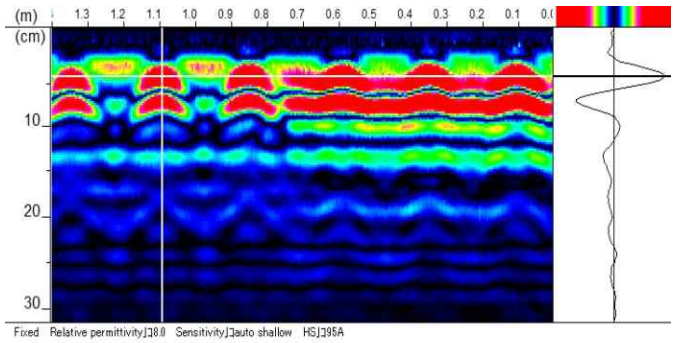

NO.24	위치	연호고가교	배근 간격	설계	@120
				실측	@101
		S4 바닥판하면 배력근(안심)	피복 두께	설계	40mm
				실측	55mm

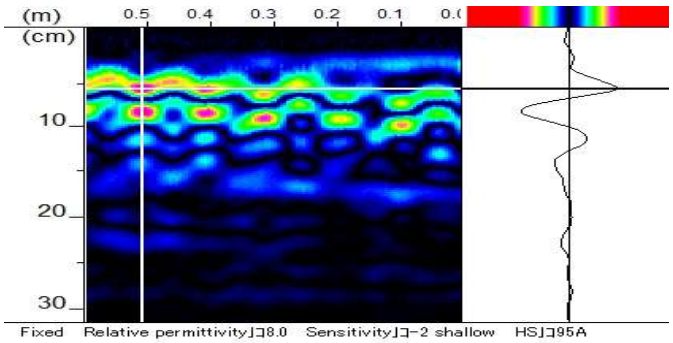

NO.25	위치	연호고가교	배근 간격	설계	@250
				실측	@250
		S5 바닥판하면 주근(안심)	피복 두께	설계	40mm
				실측	44mm

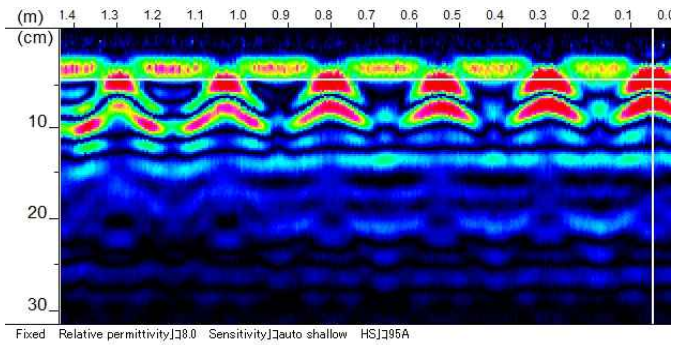

NO.26	위치	연호고가교	배근 간격	설계	@120
				실측	@104
		S5 바닥판하면 배력근(안심)	피복 두께	설계	40mm
				실측	57mm

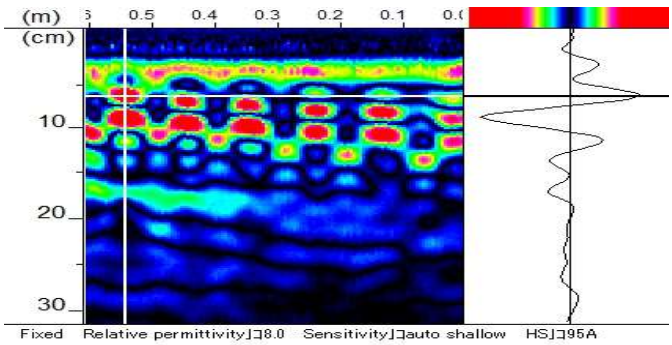

NO.27	위치	연호고가교	배근 간격	설계	@250
				실측	@255
		S6 바닥판하면 주근(안심)	피복 두께	설계	40mm
				실측	44mm

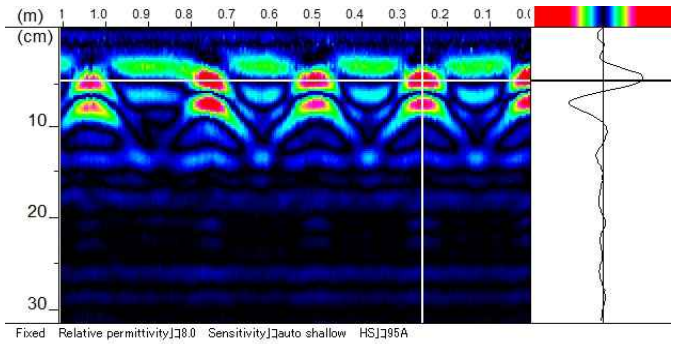

NO.28	위치	연호고가교	배근 간격	설계	@120
				실측	@105
		S6 바닥판하면 배력근(안심)	피복 두께	설계	40mm
				실측	57mm

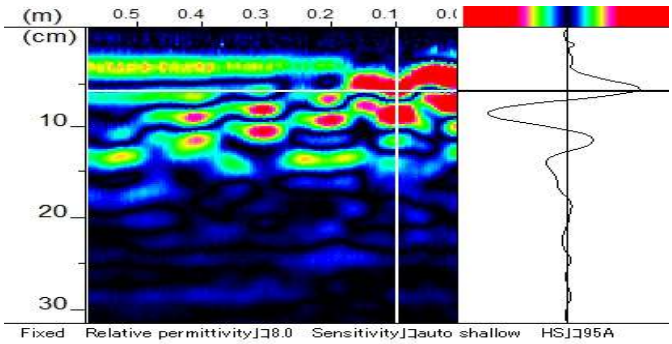

NO.29	위치	연호고가교	배근 간격	설계	@250
				실측	@259
		S7 바닥판하면 주근(안심)	피복 두께	설계	40mm
				실측	41mm



NO.30	위치	연호고가교	배근 간격	설계	@120
				실측	@106
		S7 바닥판하면 배력근(안심)	피복 두께	설계	40mm
				실측	44mm

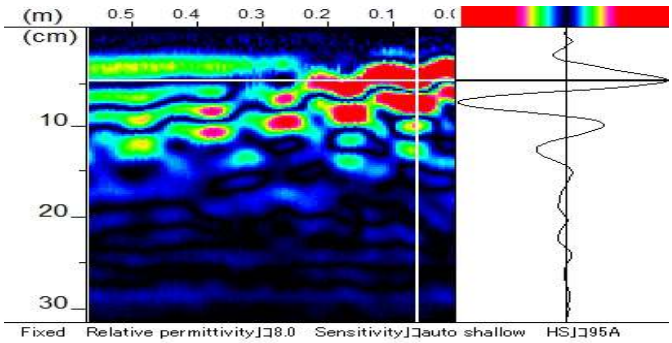

NO.31	위치	연호고가교	배근 간격	설계	@125
				실측	@122
		S8 바닥판하면 주근(안심)	피복 두께	설계	40mm
				실측	45mm

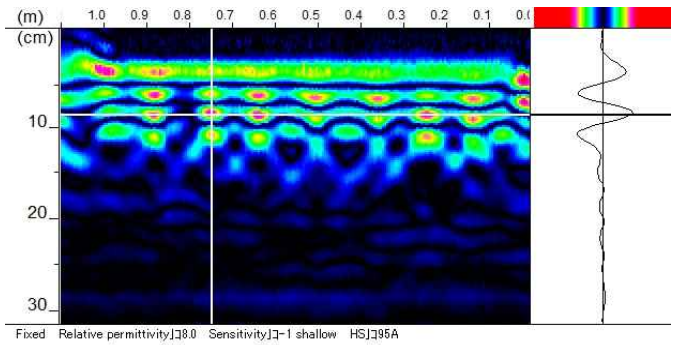

NO.32	위치	연호고가교	배근 간격	설계	@120
				실측	@103
		S8 바닥판하면 배력근(안심)	피복 두께	설계	40mm
				실측	55mm

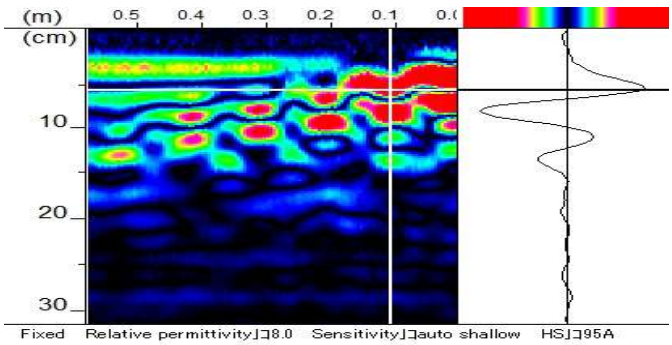

NO.33	위치	연호고가교	배근 간격	설계	@125
				실측	@127
		A1 흉벽 수직근	피복 두께	설계	50mm
				실측	56mm

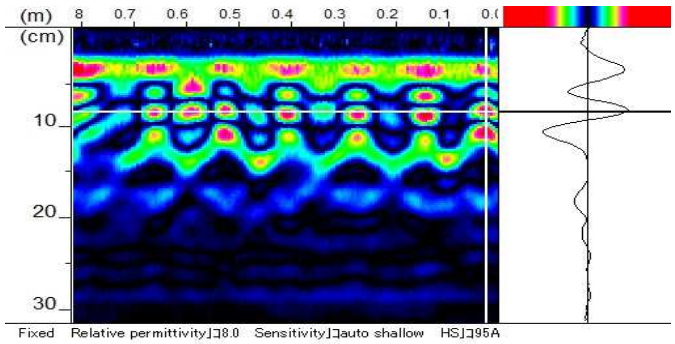

NO.34	위치	연호고가교	배근 간격	설계	@300
				실측	@250
		A1 흉벽 수평근	피복 두께	설계	50mm
				실측	86mm

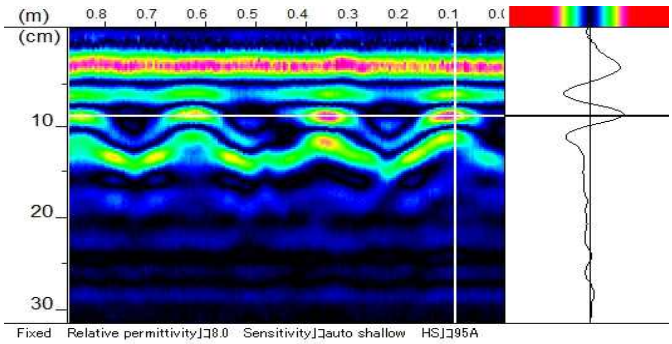

NO.35	위치	연호고가교	배근 간격	설계	@125
				실측	@128
		A2 흉벽 수직근	피복 두께	설계	50mm
				실측	55mm

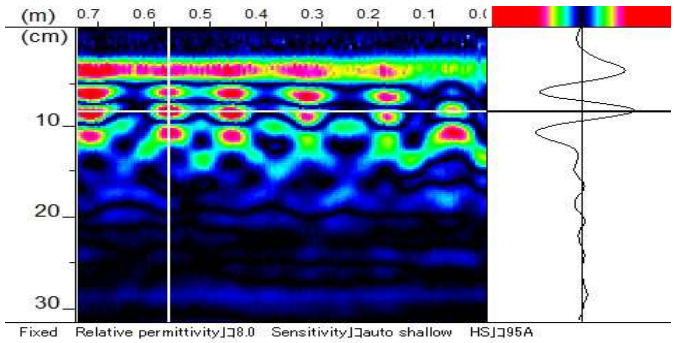

NO.36	위치	연호고가교	배근 간격	설계	@300
				실측	@250
		A2 흉벽 수평근	피복 두께	설계	50mm
				실측	52mm

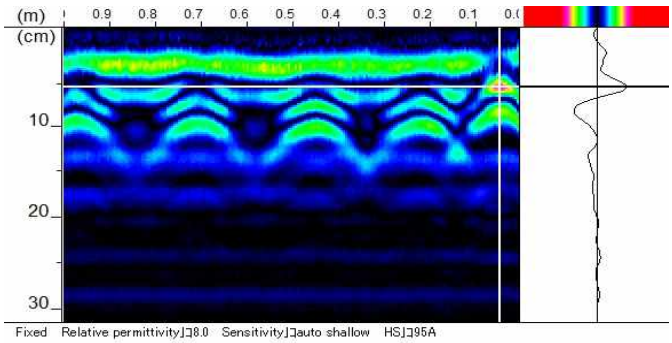

NO.37	위치	연호고가교	배근 간격	설계	@200
				실측	@182
		P1 코핑부 수직근	피복 두께	설계	100mm
				실측	89mm

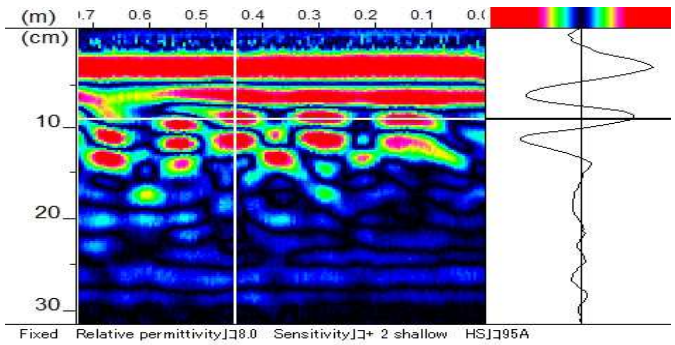

NO.38	위치	연호고가교	배근 간격	설계	@300
				실측	@265
		P1 코핑부 수평근	피복 두께	설계	100mm
				실측	94mm

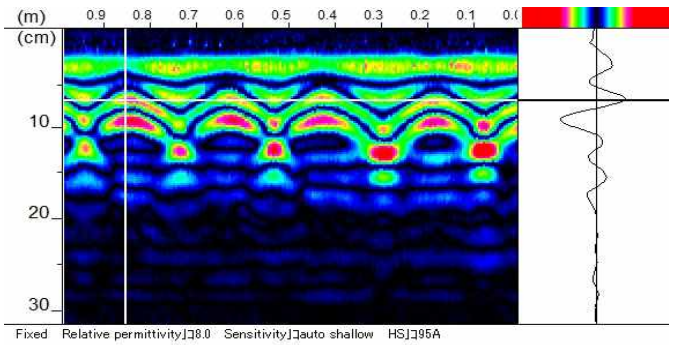

NO.39	위치	연호고가교	배근 간격	설계	@200
				실측	@200
		P2 코핑부 수직근	피복 두께	설계	100mm
				실측	86mm

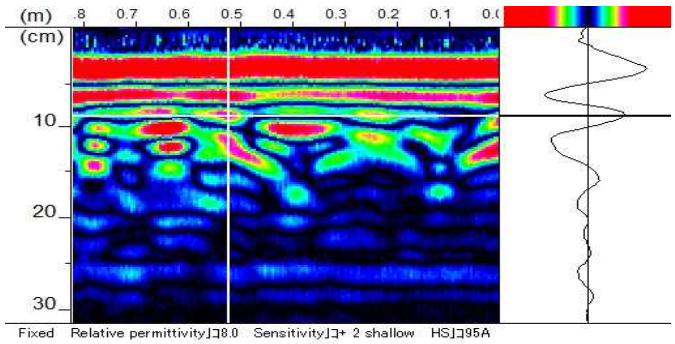

NO.40	위치	연호고가교	배근 간격	설계	@300
				실측	@243
		P2 코핑부 수평근	피복 두께	설계	100mm
				실측	89mm

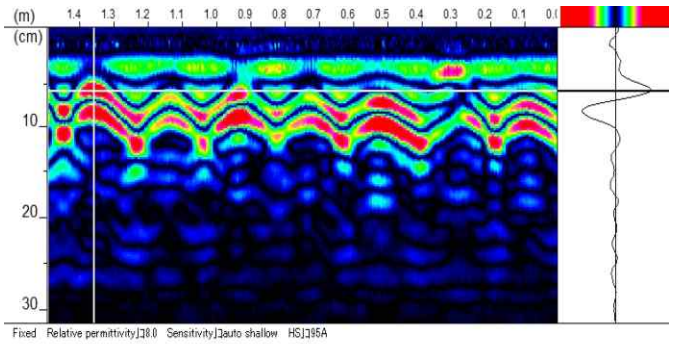

NO.41	위치	연호고가교	배근 간격	설계	@200
				실측	@189
		P3 코핑부 수직근	피복 두께	설계	100mm
				실측	96mm

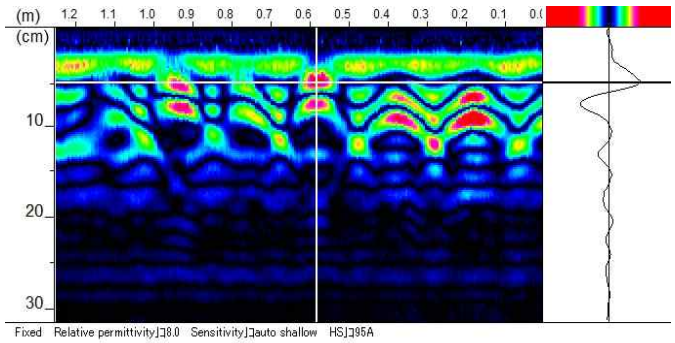

NO.42	위치	연호고가교	배근 간격	설계	@300
				실측	@256
		P3 코핑부 수평근	피복 두께	설계	100mm
				실측	96mm

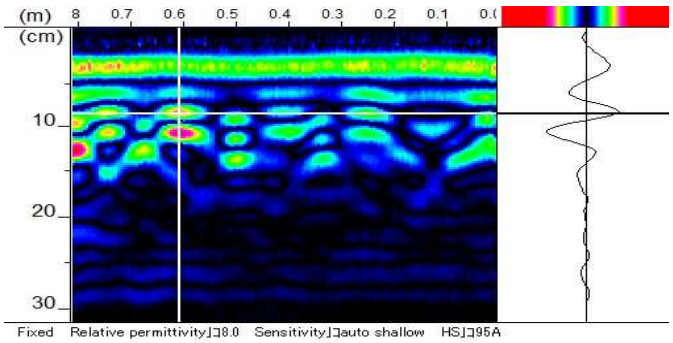

NO.43	위치	연호고가교	배근 간격	설계	@120
				실측	@134
		P4 기둥부 수직근	피복 두께	설계	100mm
				실측	119mm

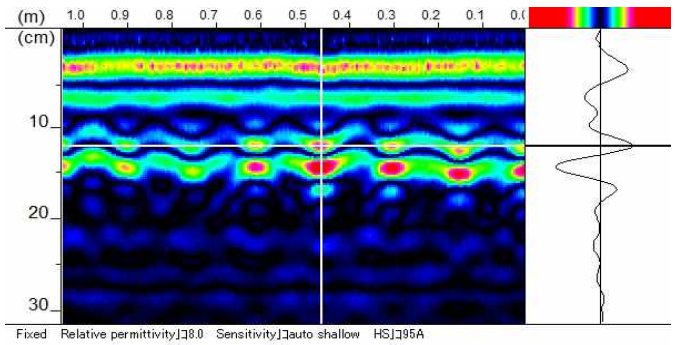

NO.44	위치	연호고가교	배근 간격	설계	@300
				실측	@307
		P4 기둥부 수평근	피복 두께	설계	100mm
				실측	84mm

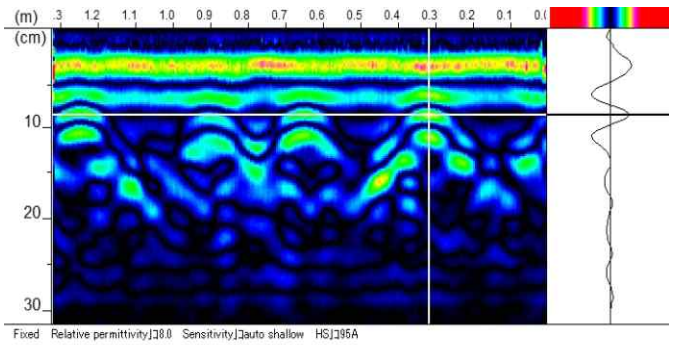

NO.45	위치	연호고가교	배근 간격	설계	@200
				실측	@217
		P5 코핑부 수직근	피복 두께	설계	100mm
				실측	101mm

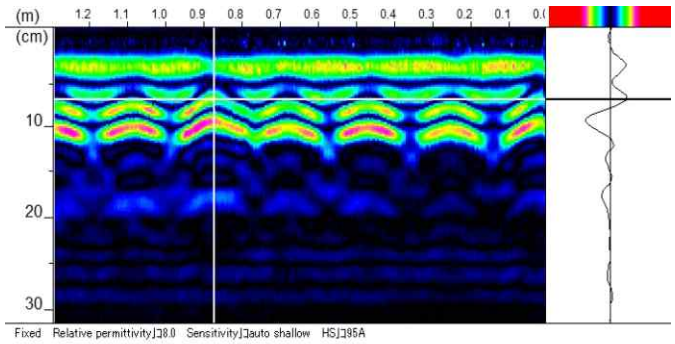

NO.46	위치	연호고가교	배근 간격	설계	@300
				실측	@293
		P5 코핑부 수평근	피복 두께	설계	100mm
				실측	93mm

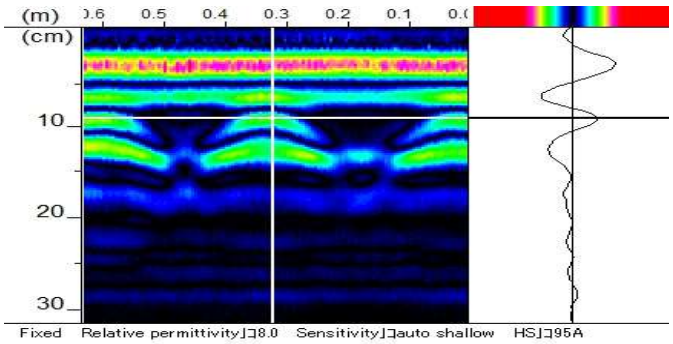

NO.47	위치	연호고가교	배근 간격	설계	@120
				실측	@143
		P6 기둥부 수직근	피복 두께	설계	100mm
				실측	117mm

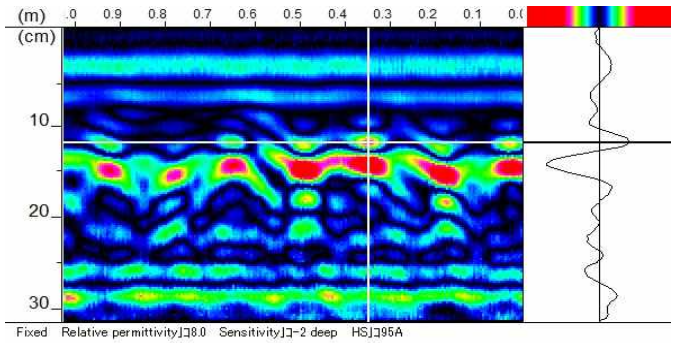

NO.48	위치	연호고가교	배근 간격	설계	@150
				실측	@150
		P6 기둥부 수평근	피복 두께	설계	100mm
				실측	119mm

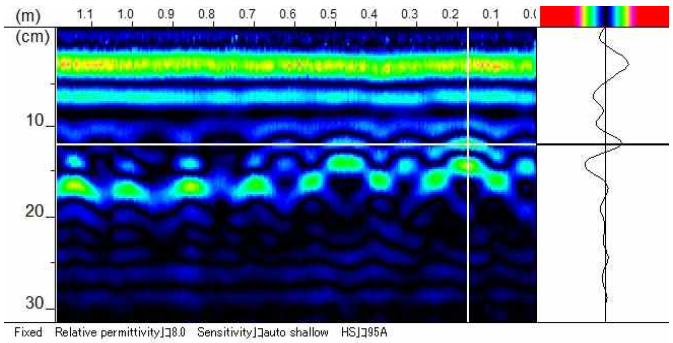

NO.49	위치	연호고가교	배근 간격	설계	@200
				실측	@212
		P7 코핑부 수직근	피복 두께	설계	100mm
				실측	94mm

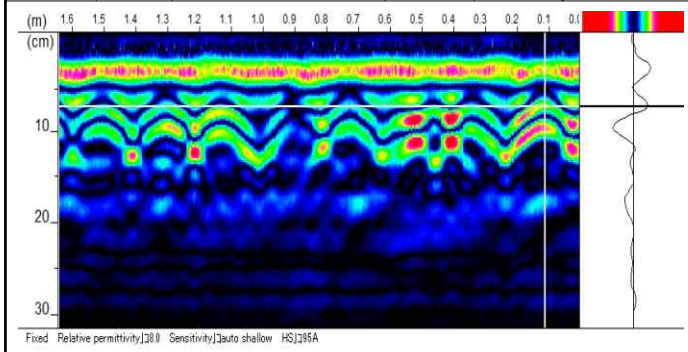
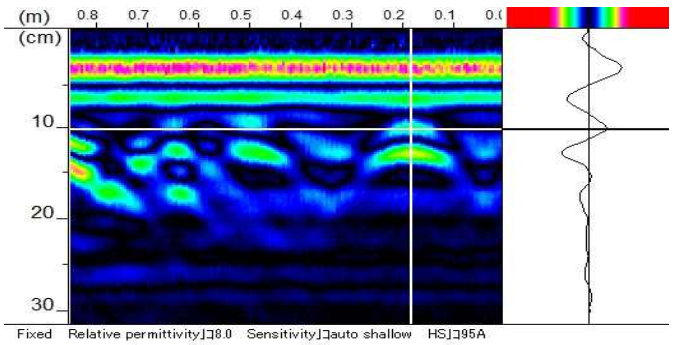
NO.50	위치	연호고가교	배근 간격	설계	@300
				실측	@300
		P7 코핑부 수평근	피복 두께	설계	100mm
				실측	100mm